

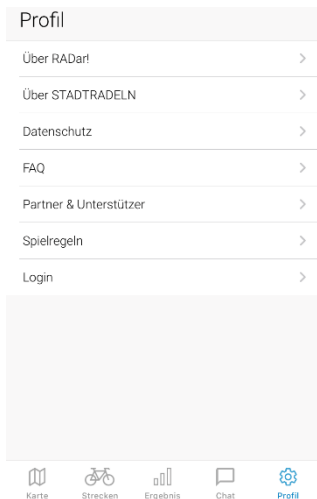
So meldest du dich für das Schulradeln unserer Schule an:

1. Lade dir die STADTRADELN-App auf dein Handy

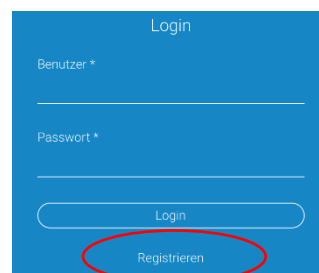


STADTRADELN
Radeln für ein gutes Klima
★★★★☆ 643

ÖFFNEN

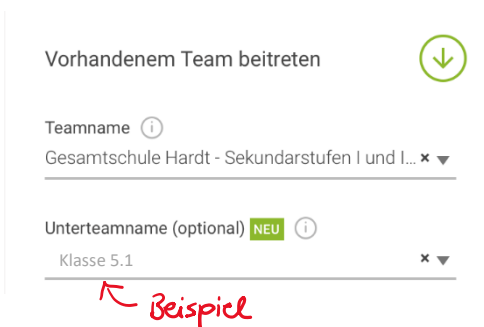


2. Klicke unten in der App auf „Profil“ und anschließend auf „Login“



3. Registriere dich mit einer E-Mail-Adresse (Zustimmung der Eltern nötig)

4. Wähle das Bundesland **Nordrhein-Westfalen** und die Kommune **„Mönchengladbach“**
5. Tritt unserem Schulteam bei: **„Gesamtschule Hardt – Sekundarstufen I und II – Mönchengladbach“** und wähle dein Unterteam (z.B. **„Klasse 5.1“** oder **„Stufe EF“**). Lehrkräfte und Eltern treten dem Unterteam **„Lehrkräfte und Eltern“** bei.



Falls du vergessen hast, einem Unterteam beizutreten, kannst du dies nachträglich noch in deinem Profil (bei den Einstellungen zum Passwort und Benutzernamen weiter nach unten scrollen) vornehmen.

Wenn du die App nicht herunterladen möchtest, kannst du dich auch über den Browser anmelden und deine gefahrenen Kilometer nachträglich eintragen. Alle Infos findest du unter stadtradeln.de.